

Méthodologie



- ✓ Echantillon de **1003 Français** représentatif de la population française âgée de 18 ans et plus.
- ✓ L'échantillon a été constitué selon la méthode des quotas, au regard des critères de sexe, d'âge, de catégorie socioprofessionnelle, de catégorie d'agglomération et de région de résidence.

Pour cette taille d'échantillon, la marge d'incertitude est de 2 à 3 points



- ✓ **Echantillon interrogé en ligne sur système CAWI** (Computer Assistance for Web Interview)



- ✓ Le terrain a été réalisé du **28 au 29 octobre 2013**



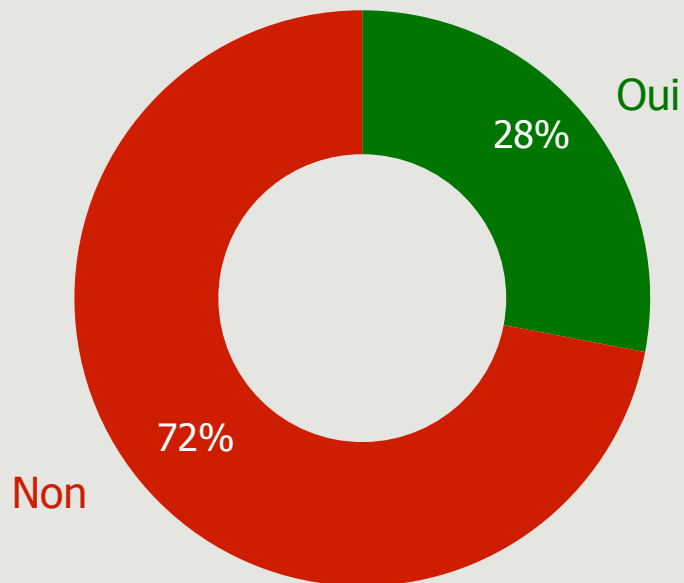
- ✓ OpinionWay a réalisé cette enquête en appliquant les procédures et règles de la **norme ISO 20252**

Toute publication totale ou partielle doit impérativement utiliser la mention complète suivante :
« Sondage OpinionWay pour CASDEN »
et aucune reprise de l'enquête ne pourra être dissociée de cet intitulé.

Résultats

Transmission par l'un de ses enseignants d'une vocation

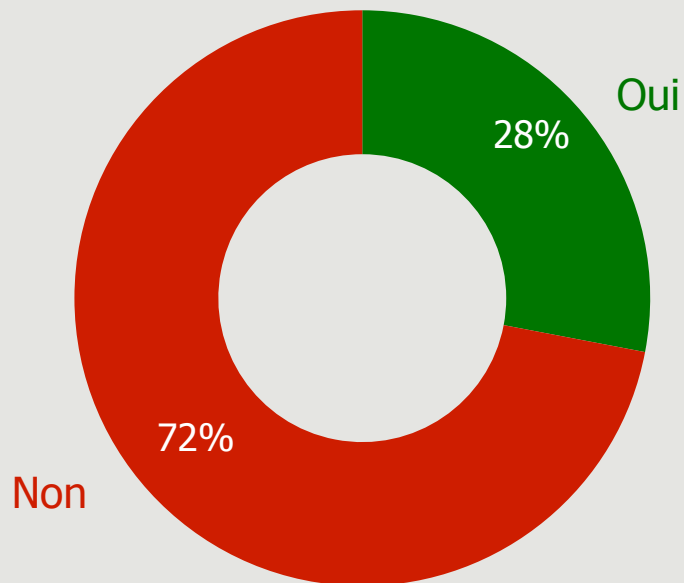
Q: L'un de vos enseignants vous a-t-il transmis une envie, une vocation ou une passion ?



	Sexe		Age				
	Homme	Femme	18 à 24 ans	25 à 34 ans	35 à 49 ans	50 à 64 ans	65 ans et +
% Oui	28%	28%	32%	33%	21%	26%	33%
% Non	72%	71%	68%	66%	78%	74%	66%

Transmission par l'un de ses enseignants d'une vocation

Q: L'un de vos enseignants vous a-t-il transmis une envie, une vocation ou une passion ?

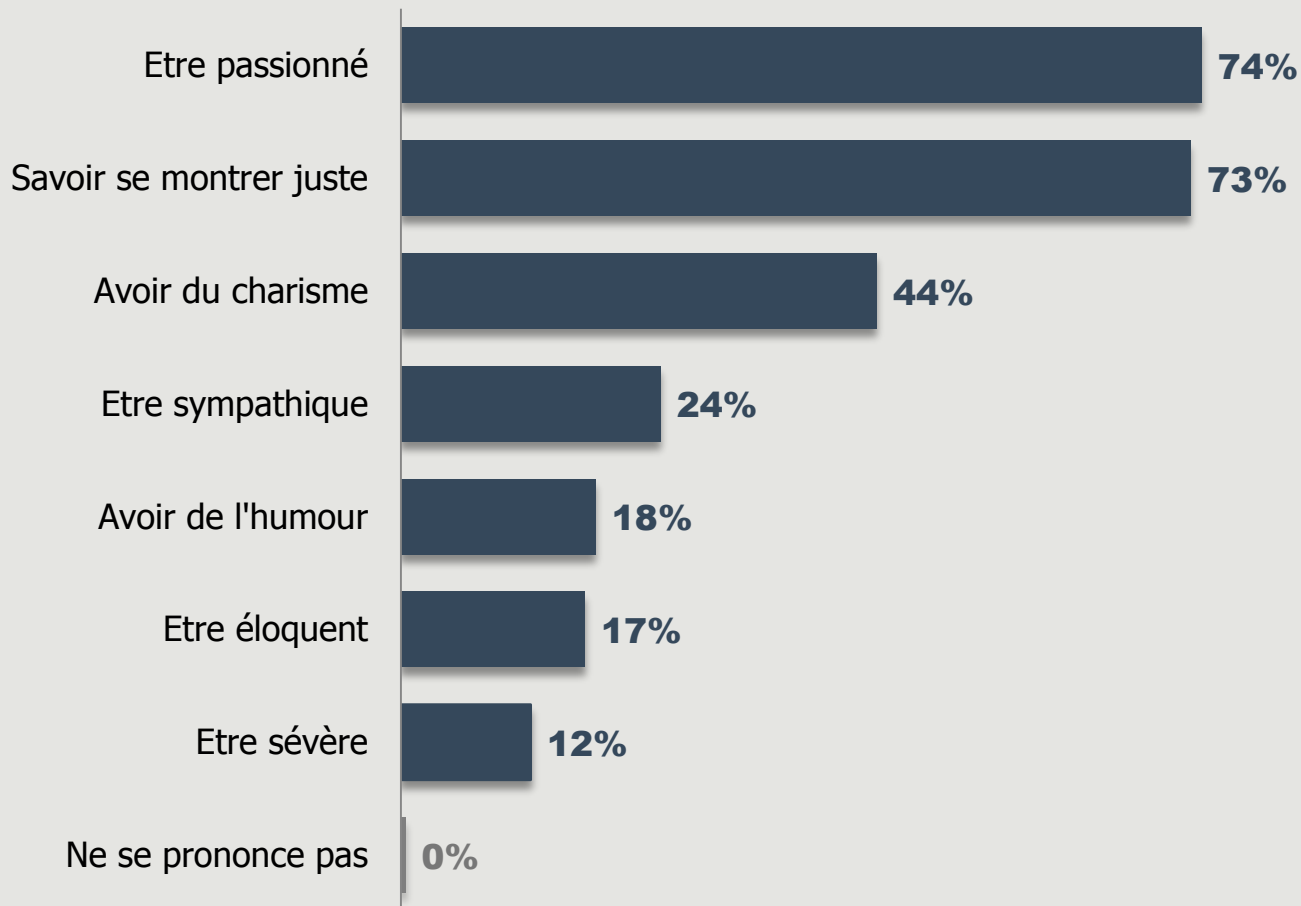


	CSP			Niveau de diplôme		
	CSP +	CSP -	Inactifs	Inférieur au bac	Bac - bac+2	Supérieur à bac +2
%Oui	36%	21%	28%	15%	26%	40%
%Non	64%	78%	71%	84%	73%	60%

Qualités nécessaires à un enseignant

Q: Pour vous, un enseignant doit... ?

(3 réponses possibles – Total supérieur à 100%)



Qualités nécessaires à un enseignant

Q: Pour vous, un enseignant doit... ?

(3 réponses possibles – Total supérieur à 100%)

		Sexe		Age				
		Homme	Femme	18 à 24 ans	25 à 34 ans	35 à 49 ans	50 à 64 ans	65 ans et +
Etre passionné	74%	69%	78%	74%	73%	74%	77%	69%
Savoir se montrer juste	73%	68%	78%	52%	70%	74%	75%	83%
Avoir du charisme	44%	46%	43%	36%	48%	37%	43%	56%
Etre sympathique	24%	25%	23%	42%	25%	23%	21%	18%
Avoir de l'humour	18%	19%	16%	27%	21%	18%	13%	15%
Etre éloquent	17%	17%	16%	15%	12%	15%	20%	19%
Etre sévère	12%	13%	10%	8%	10%	9%	18%	12%

Qualités nécessaires à un enseignant

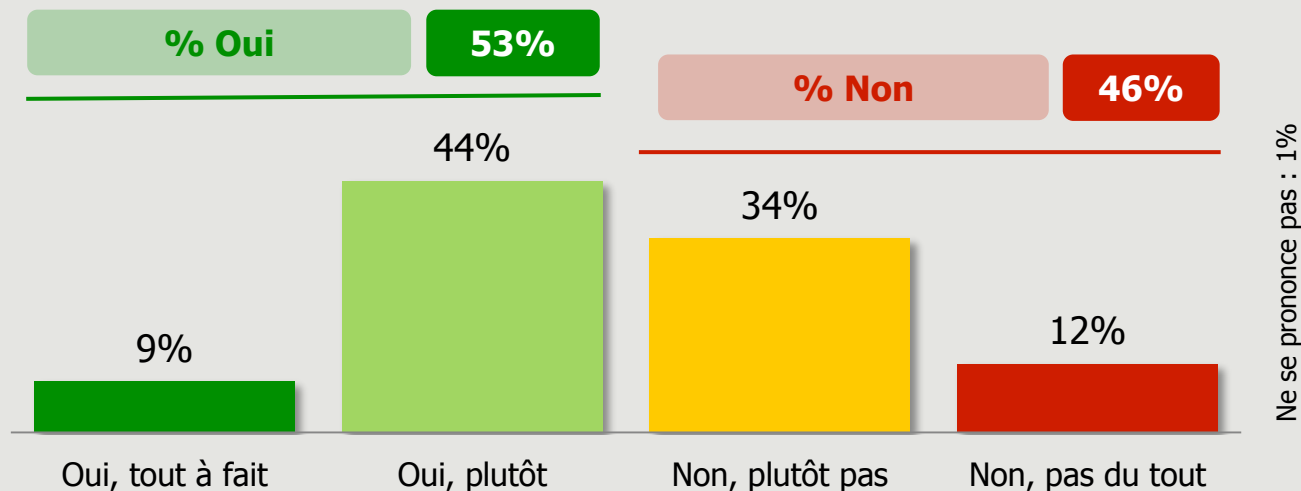
Q: Pour vous, un enseignant doit... ?

(3 réponses possibles – Total supérieur à 100%)

	CSP			Niveau de diplôme			Parents d'enfants scolarisés		
	CSP +	CSP -	Inactifs	Inférieur au bac	Bac - bac+2	Supérieur à bac +2	Oui	Non	
Etre passionné	74%	70%	76%	72%	71%	73%	77%	73%	74%
Savoir se montrer juste	73%	72%	70%	79%	78%	73%	70%	75%	73%
Avoir du charisme	44%	51%	35%	48%	27%	45%	57%	41%	46%
Etre sympathique	24%	18%	31%	22%	35%	23%	17%	22%	25%
Avoir de l'humour	18%	19%	21%	15%	20%	17%	17%	16%	18%
Etre éloquent	17%	14%	17%	18%	15%	17%	18%	17%	17%
Etre sévère	12%	12%	10%	14%	18%	10%	9%	10%	12%

Encouragement à devenir enseignant

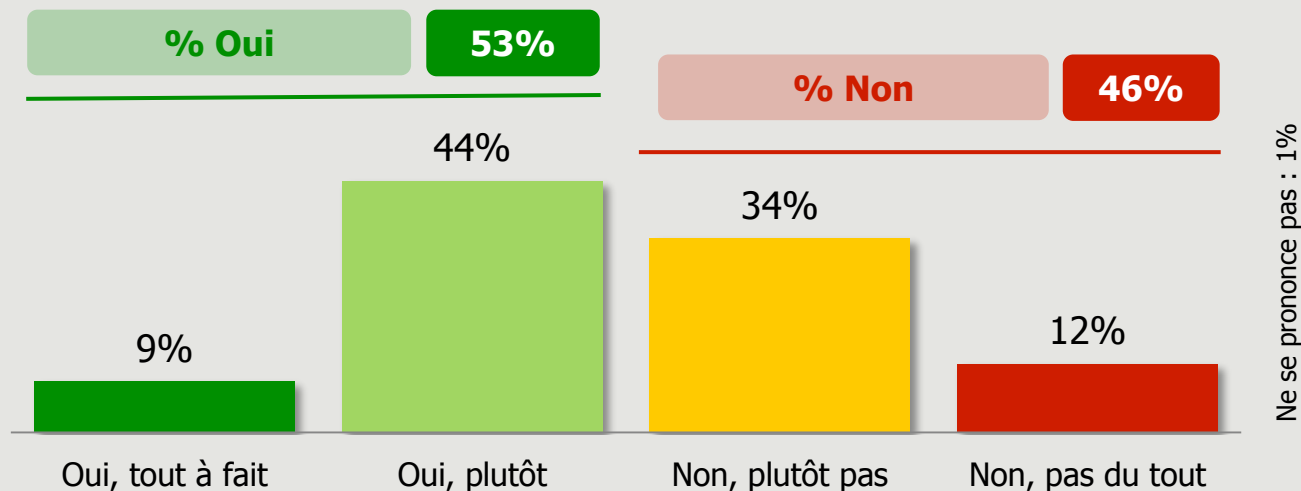
Q: Encourageriez-vous l'un de vos enfants (ou de vos proches) à devenir enseignant ?



	Sexe		Age						
	Homme	Femme	18 à 24 ans	25 à 34 ans	35 à 49 ans	50 à 64 ans	65 ans et +		
% Oui	53%		56%	51%	56%	55%	58%	52%	47%
% Non	46%		43%	48%	43%	44%	41%	47%	52%

Encouragement à devenir enseignant

Q: Encourageriez-vous l'un de vos enfants (ou de vos proches) à devenir enseignant ?



	CSP			Niveau de diplôme			Parents d'enfants scolarisés		Etablissement des enfants		
	CSP +	CSP -	Inactifs	Inférieur au bac	Bac - bac+2	Supérieur à bac+2	Oui	Non	Public	Privé	
% Oui	53%	50%	58%	52%	53%	52%	56%	62%	50%	64%	48%
% Non	46%	50%	42%	47%	47%	47%	43%	38%	50%	36%	52%